




NOTIS-DRAW Referansekort

Norsk Data ND-99.039.1 NO 11/86

Objekter




LINJER




PILER



FIRKANT



RAMME




SIRKEL



BUE




KILE



NETT

Taster og operasjoner

Tast eller operasjon	Terminal med mus	Grafisk terminal
Flytte markør fra arbeidsområdet	 -tast	E-tast
Flytte markøren	Flytte musa	Piltastene
Klikke	Trykke knappen på musa	MELLOMROM-tast
Dobbelt-klikke	Trykke knappen på musa to ganger	MELLOMROM-tast to ganger
Indikasjonspunkt	Klikke	MELLOMROM-tast
Fjerne indikasjonspunkt	ANGRE-tast	CTRL + A
"Løfte" pennen	FLYTT-tast	M-tast
Merke et objekt	Dobbelt-klikke	MELLOMROM-tast to ganger
Merke objekter	Merke i firkant	Merke i firkant
Rydde arbeidsområdet	SKIFT + STRYK	SKIFT + STRYK
Få hjelp	SKIFT + HJELP	SKIFT + HJELP

Funksjonstaster



Fjerne merking av objekter



Kopiere objekter



Slette objekter



Stoppe NOTIS-DRAW



Flytte til et hjørne



Gjentatte merkinger



Flytte objekter



Skrive/plotte ut



Flytte vindu

Valgmuligheter for tekst

Font/Navn: SIMPLEX

Font/Navn: DUPLEX

Font/Navn: COMPLEX

Font/Navn: TRIPLEX

ΦΟΥΤ/Navn: ΓΡΕΣΚ

Font/Type: RETT

Font/Type: SKRÅ

Font/Størrelse: 8 Størrelse: 8 Størrelse: 12

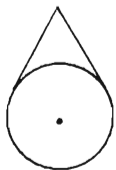
Størrelse: 20

Størrelse: 32

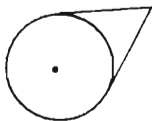
Str.: 48

Størrelse: Dynamisk

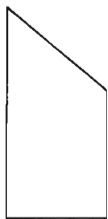
Manipuleringer



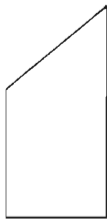
Rotere



Endre
målestokk



Speilvende



Nyttige kommandoer

Bibliotek/Innhold: liste symboler

Bibliotek/Kikk-på: se på symboler

Arkiv/Eksport: fil til NOTIS-WP

Vindu/Rulle: flytte vinduet

Vindu/Større: zoome inn

Vindu/Mindre: zoome ut

Vindu/Format: A4, A5, A6

Vindu/Orientering: stående/liggende tegning

Vindu/Ark: se hele tegningen

Vindu/Plassering: plassering av vinduet

Service/Hjelpepunkter: hjelpepunkter på skjermen

Service/Posisjonering: nærmeste hjørne/linjeslutt

Service/Tekstbokser: tekst som midlertidig boks